

VOTRE GUIDE

CREATION DE VOTRE PROJET FORMATION CPF

Connaître vos droits
à formation
professionnelle



S'informer sur un
métier et construire
votre projet
professionnel



Rechercher une
formation



Consulter vos
bulletins de
salaire
dématérialisés

SOMMAIRE

COMMENT CREER UN DOSSIER DE FORMATION ?

SUIVI ET AVANCEMENT DE VOTRE DOSSIER DE FORMATION

www.moncompteactivite.gouv.fr

COMMENT CREER UN DOSSIER DE FORMATION ?



Mon dossier de formation



Cliquez dans le menu « Ma formation » et rendez-vous dans « Mes dossiers de formation ».







The screenshot shows the top navigation bar of the ABC formation continue website. It includes logos for the Ministry of Education, 'mon compte activité', and 'mon CompteFormation'. A search bar contains the text 'Poser votre question... Ex: Valoriser mes compétences'. Navigation links for 'AIDE', 'CONNEXION', and 'MENU' are present. Below the navigation bar is a large image of a hand. A dark grey sidebar on the left contains a 'Se connecter' button. The main content area features four colored menu items: 'Mon Profil' (teal), 'Mon Projet professionnel' (purple), 'Ma Formation' (red, circled in red), and 'Mes Droits à formation' (dark blue). Each menu item has an 'En savoir plus' link. Below the 'Ma Formation' menu, a list of actions is displayed, with 'J'accède à mes dossiers de formation' circled in red. The 'Mes Droits à formation' menu item is highlighted in grey and lists 'Mon CPF', 'Mon CEC', and 'Mon CPP'.

Se connecter

Mon Profil  En savoir plus 

Mon Projet professionnel  En savoir plus 

Ma Formation  En savoir plus 

Mes Droits à formation  En savoir plus 

- Je complète mon parcours
- Je renseigne mes compétences
- Je fais un test de personnalité
- Je crée et j'enrichis mon projet
- Je consulte ma galaxie des métiers
- Je recherche un métier
- Je veux me former : que dois-je faire ?
- Je recherche une formation
- J'accède à mes dossiers de formation
- Je consulte mes droits :
 - Mon CPF (compte personnel de formation)
 - Mon CEC (compte d'engagement citoyen)
 - Mon CPP (compte professionnel de prévention)

Mon dossier de formation : Cliquez sur le bouton « Créer un dossier de formation ». Il est possible de créer plusieurs dossiers de formation.



MON PROFIL >

MON PROJET PROFESSIONNEL >

MA FORMATION ▾

- Mes démarches
- Ma recherche de formation
- **Mes dossiers de formation**

MES DROITS À FORMATION

MES BULLETINS DE SALAIRES

Un projet de formation ?

Le dossier de formation est l'étape clé pour demander le financement de votre formation : seul un financeur de l'emploi et de la formation peut le finaliser (Pôle emploi, Fongecif, OPCA, employeur 0,2%...). Une fois validé, votre dossier est financé : cela signifie que vous pouvez partir en formation.

Créer un dossier de formation

Besoin d'aide ? Vous pouvez vous faire accompagner par un [conseiller en évolution professionnelle](#) ou par votre employeur si vous êtes salarié.

Aucun dossier créé à ce jour.

-  1 | Je trouve une formation correspondant à mon projet
-  2 | Je crée et je complète mon dossier
-  3 | Je le transmets à un financeur
-  4 | Mon dossier est validé : je pars en formation !

Mon dossier de formation :


1. Indiquez votre situation professionnelle et cliquez sur suivant
2. Indiquez votre lieu de travail et cliquez sur suivant

1

Ma recherche de formation

Votre recherche

Pour déterminer votre liste de formations éligibles au Compte Personnel de Formation (CPF), renseignez les éléments suivants :



SITUATION PROFESSIONNELLE

Cliquez sur l'option qui vous concerne et cliquez sur « Suivant »


Salarié


En recherche d'emploi

En contrat de sécurisation professionnelle (CSP)

Intermittent du spectacle

Agent public (fonctionnaires et agents contractuels)

Bénéficiaire du Compte Engagement Citoyen (CEC) 

Travailleur indépendant 

Suivant >

2

Poser une question
Ex : Valoriser mes compétences 

AIDE ? CELIA DUPONT  MENU 

Pour déterminer votre liste de formations éligibles au Compte Personnel de Formation (CPF), renseignez les éléments suivants :



SITUATION PROFESSIONNELLE **LIEU DE TRAVAIL**

Saisir le code postal et choisir la commune de votre lieu de travail dans la liste.

Ex : 33000 - BORDEAUX

< Retour **Suivant >**

 Vous avez besoin d'aide pour trouver une formation ? [conseiller en évolution professionnelle](#)  peut vous accompagner.

Mon dossier de formation : Indiquez votre branche et cliquez sur suivant

Votre recherche

Pour déterminer votre liste de formations éligibles au Compte Personnel de Formation (CPF), renseignez les éléments suivants :



Rechercher votre branche professionnelle en tapant des mots clés ou saisir le code APE de votre entreprise (disponible sur votre bulletin de salaire)

Boulangerie et boulangerie pâtisserie (10.71C)

< Retour

Suivant >

Mon dossier de formation : Indiquez votre formation

Dans la partie mot clé, saisissez un **mot clé de la formation souhaitée (l'intitulé de la certification) ou le code CPF** et appuyez sur le bouton « afficher les formations ». **Le code CPF fait référence à la certification associée à votre formation.** *(vous le trouvez à la dernière page de la proposition ABC FORMATION CONTINUE).*

Par exemple : Pour formation TOEIC ANGLAIS, notez le code CPF : 131204 (si le code ne fonctionne pas, notez l'intitulé de la certification, dans ce cas : TOEIC)

Ma recherche de formation

Votre recherche

Pour déterminer votre liste de formations éligibles au Compte Personnel de Formation (CPF), renseignez les éléments suivants :

SITUATION PROFESSIONNELLE LIEU DE TRAVAIL BRANCHE PROFESSIONNELLE MOTS CLES

Choisir parmi ces suggestions ou saisir un **Ex. : boulanger ou 129994**:

-  Certification CléA
[En savoir plus](#)
-  Validation des Acquis de l'expérience (VAE)
[En savoir plus](#)
-  Bilan de compétences
[En savoir plus](#)
-  Aide à la création d'entreprise
[En savoir plus](#)
-  Permis de conduire B
[Voir conditions d'utilisation](#)

Saisir un mot-clé ou un code CPF permettant de cibler la formation recherchée

Ex : boulanger ou 129994

[Retour](#) [Afficher les formations](#)

Mon dossier de formation : Indiquez votre formation

Plusieurs formations (certifications) peuvent apparaître. Sélectionnez celle qui vous concerne (1). Parfois, Plusieurs formations similaires peuvent apparaître, assurez-vous simplement en cliquant sur le titre de la formation (1), puis sur « indexation » (2) que le code CPF est identique à celui **de votre proposition de formation ABC FORMATION CONTINUE**. Si le code est identique, cliquez sur « choisir une formation » (3)

Votre recherche

Situation professionnelle
Salaré

Lieu de travail
69003

Branche professionnelle
Formation continue d'adultes (85.59A)

Mots clés ou code CPF
TOEIC

Domaine de la recherche
 Toutes les formations
 Les formations de ma branche professionnelle

+ **Domaine de la formation**


+ **Niveau de la formation**


+ **Type de certification**


Résultats de votre recherche


8 formation(s) disponible(s) Nombre de formations par page 10


Ces suggestions peuvent vous intéresser :


Certification CléA
[En savoir plus](#)



Validation des Acquis de l'expérience (VAE)
[En savoir plus](#)


Bilan de compétences
[En savoir plus](#)


Aide à la création d'entreprise
[En savoir plus](#)



Permis de conduire B
[Voir conditions d'utilisation](#)

1

Tests TOEIC® (Test of English for International Communication) 

Le test TOEIC® évalue les compétences en langue anglaise utilisée dans un contexte professionnel. Le test TOEIC® permet d'évaluer une compétence orale et écrite mais également une production orale et écrite.

Ajouter à mes favoris ☆

Choisir cette formation 

3

[Trouver un organisme pour suivre cette formation](#)

Tests TOEIC® (Test of English for International Communication) 2

Descriptif	Indexation
Code formation éligible CPF	131204
Code Certif Info	84168
Domaine de spécialité et lettre de fonction (NSF)	136 : Langues vivantes, civilisations étrangères et régionales
Domaine(s) de formation (formacode)	15234 : Anglais
Code inventaire	3130

Informations relatives à la certification et à son éligibilité

Editeur	COPANEF (Comité paritaire interprofessionnel national pour l'emploi et la formation)
Région(s)	TOUTES LES REGIONS
Public	TOUT PUBLIC
Dates d'éligibilité	du 01/01/2015 au 31/12/2019
Niveau de certification	Sans niveau spécifique
Type de certification	Habilitation
Certificateur(s)	
Dernière session	

Mon dossier de formation : Validez votre formation et donnez votre accord sur l'utilisation de vos heures de formation

- Cochez les cases : « Oui, j'ai bien vérifié ma sélection » et « Oui, je donne mon accord pour utiliser mes heures de formation »
- Cliquez sur le bouton « Continuer »

Créer mon dossier de formation

Votre sélection

Tests TOEIC® (Test of English for International Communication)

Statut : **Salarié**


Lieu de travail : **Auvergne-Rhône-Alpes**

Activité (APE) ou branche professionnelle : **Formation continue d'adultes (85.59A)**

Votre situation a changé ?
Veuillez [relancer votre recherche](#) pour modifier

Vidéo d'aide à la création de dossier

Pour partir en formation.



Votre dossier de formation en 3 étapes

Votre dossier est personnel : il vous permet de rassembler petit à petit toutes les informations sur votre formation telles que l'organisme qui dispensera votre formation, son lieu ou encore son coût. A tout moment, que votre dossier soit complet ou non, vous pouvez vous faire accompagner en l'adressant à votre référent emploi et formation, votre conseiller en évolution professionnelle ou votre employeur. En donnant dès maintenant votre accord pour utiliser votre compte, vous leur permettez de vous accompagner dans les meilleures conditions.

- 1 Je vérifie ma sélection
- 2 Je complète mon dossier
- 3 Je le transmets pour validation

[> Pourquoi donner mon accord ?](#)

Oui, j'ai bien vérifié ma sélection

Oui, je donne mon accord pour utiliser mes heures de formation*

*Une fois votre dossier finalisé, vous vous engagez à mobiliser toutes les heures DIF et CPF disponibles sur votre compte personnel de formation. Toute nouvelle heure présente sur votre compte à la validation de votre dossier pourra être utilisée pour financer votre formation. Seules les heures nécessaires à la réalisation de votre formation seront réservées lors de la validation de votre dossier. Si vous n'avez pas assez d'heures, des financements complémentaires pourront vous être accordés lors de l'examen de votre dossier.

[< Retour](#) [Continuer >](#)

Mon dossier de formation : Saisie de vos heures DIF et cliquez sur le bouton « continuer »

Vous pouvez consulter votre solde d'heures DIF sur une attestation DIF fournie par votre employeur, votre bulletin de salaire de décembre 2014 ou janvier 2015 ou sur votre dernier certificat de travail obtenu au plus tard le 31 décembre 2015.

Attention : Le CPF remplace le DIF ; si vous n'utilisez pas vos heures DIF, elles seront perdues au 31/12/2020



The screenshot shows the 'Mon dossier de formation' website interface. At the top, there are logos for the French Republic, 'compte activité', and 'CDD/formation'. A search bar contains the text 'Poser une question' and 'Ex : Valoriser mes compétences'. Navigation links for 'AIDE', 'CELIA DUPONT', and 'MENU' are visible. The main content area is titled 'Informations sur votre compte d'heures' and 'Reportez vos anciennes heures DIF'. It includes a video player on the left and a list of sources for DIF hours on the right. A red circle highlights the input field for 'Saisie mes heures DIF (en heures) :*' with a value of '12' and a unit 'h'. Another red circle highlights the 'Continuer' button at the bottom right.

Vidéo d'information sur le compte d'heures

Informations sur votre compte d'heures

Reportez vos anciennes heures DIF

Vos heures DIF non consommées au 31 décembre 2014 ne sont pas perdues, vous pouvez les sauvegarder ici et les utiliser jusqu'en 2020.

Où trouver vos heures de DIF ?

- Sur l'attestation DIF fournie par votre employeur
- Sur vos bulletins de salaire de décembre 2014 ou janvier 2015
- Sur votre dernier certificat de travail, obtenu au plus tard le 31 décembre 2014

[En savoir plus sur les heures DIF](#)

Saisie mes heures DIF (en heures) :* h

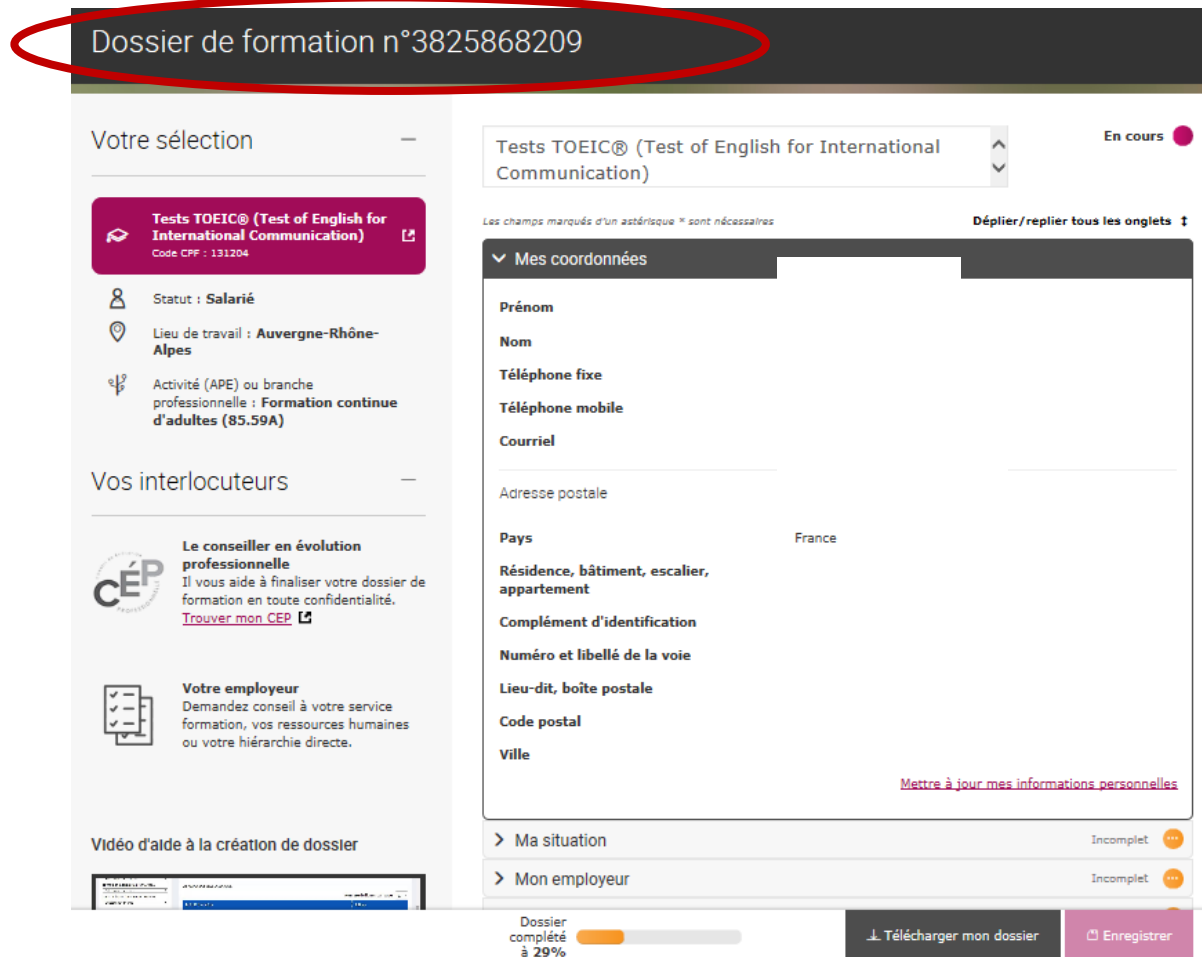
Si vous n'avez aucune heure disponible, un dossier de formation ne pourra être transmis pour une demande de financement.
Vous pouvez cependant :

- Continuer à enregistrer les éléments de votre projet de formation, dans l'attente d'une prochaine alimentation de votre compte CPF qui a lieu à partir du second trimestre de chaque année.
- Vous rapprocher de votre **employeur** ou d'un **conseiller en évolution professionnelle (CEP)** pour découvrir les autres dispositifs de la formation professionnelle accessibles aux salariés ou les partenariats spécifiques avec certains OPCA.

[Retour](#) [Continuer](#)

Mon dossier de formation : Complétez votre dossier de formation

Votre dossier de formation est créé ! Un identifiant est alors créé pour votre dossier, **il est à garder précieusement**. Renseignez la totalité de vos coordonnées et cliquez sur le bouton « Enregistrer »



Dossier de formation n°3825868209

Votre sélection

Tests TOEIC® (Test of English for International Communication) En cours

Code CPF : 131204

Statut : **Salarié**

Lieu de travail : **Auvergne-Rhône-Alpes**

Activité (APE) ou branche professionnelle : **Formation continue d'adultes (85.59A)**

Vos interlocuteurs

Le conseiller en évolution professionnelle
Il vous aide à finaliser votre dossier de formation en toute confidentialité.
[Trouver mon CEP](#)

Votre employeur
Demandez conseil à votre service formation, vos ressources humaines ou votre hiérarchie directe.

Mes coordonnées

Prénom

Nom

Téléphone fixe

Téléphone mobile

Courriel

Adresse postale

Pays France

Résidence, bâtiment, escalier, appartement

Complément d'identification

Numéro et libellé de la voie

Lieu-dit, boîte postale

Code postal

Ville

[Mettre à jour mes informations personnelles](#)

Ma situation Incomplet

Mon employeur Incomplet

Dossier complété à **29%**

Télécharger mon dossier

Enregistrer

Mon dossier de formation : Complétez votre dossier de formation

1. Renseignez votre situation et cliquez sur « enregistrer »
2. Renseignez votre employeur, précisez s'il est associé à votre projet de formation et cliquez sur « enregistrer »

Si vous répondez non, votre employeur n'aura pas accès à ce dossier.

Tests TOEIC® (Test of English for International Communication)

En cours ●

Les champs marqués d'un astérisque * sont nécessaires

Déplier/replier tous les onglets ↑ ↓

> Mes coordonnées
Incomplet ●

▼ Ma situation
Incomplet ●

i Pensez à bien renseigner votre niveau de diplôme et à préciser si vous êtes bénéficiaire de l'obligation d'emploi des travailleurs handicapés. Dans certains cas, vous pouvez bénéficier de financements complémentaires.

Catégorie socio-professionnelle * Sélectionnez une catégorie ▼

Type de contrat Sélectionnez un type de contrat ▼

Diplôme le plus élevé obtenu ? Non renseigné ▼

BOETH ? Je suis bénéficiaire de l'obligation d'emploi des travailleurs handicapés (BOETH)

> Mon employeur
Incomplet ●

> Mon organisme de formation
Incomplet ●

> Ma session de formation
Incomplet ●

> Mon financement
Incomplet ●

Dossier complété à **29%**

↓ Télécharger mon dossier

📄 Enregistrer

Tests TOEIC® (Test of English for International Communication)

En cours ●

Les champs marqués d'un astérisque * sont nécessaires

Déplier/replier tous les onglets ↑ ↓

> Mes coordonnées
Incomplet ●

> Ma situation
Incomplet ●

▼ Mon employeur
Incomplet ●

i Ces informations sont nécessaires à la bonne prise en charge de votre formation professionnelle. Si vous avez plusieurs employeurs, indiquez celui de votre choix.

[> Quel est le rôle de mon employeur ?](#)

Type d'employeur * Particulier Entreprise

Nom de l'employeur * Nom / Raison sociale de votre employeur

SIRET * ? Ex : 12312312312345

Code APE / NAF ? Formation continue d'adultes (85.59A)

Associer mon employeur à mon projet de formation ? * ? Oui Non, je garde mon projet de formation confidentiel

> Mon organisme de formation
Incomplet ●

> Ma session de formation
Incomplet ●

> Mon financement
Incomplet ●

Dossier complété à **29%**

↓ Télécharger mon dossier

📄 Enregistrer

Mon dossier de formation : Complétez votre dossier de formation

1. Renseignez l'organisme de formation et cliquez sur « enregistrer »
 - NOM/RAISON SOCIALE : ABC FORMATION CONTINUE
 - SIRET de l'organisme : 79121316800010
2. Renseignez votre proposition de formation et cliquez sur « enregistrer »

Durée totale = nombre d'heures de formation. Dates de la session et durée sont à la dernière page de la proposition ABC FORMATION CONTINUE

Tests TOEIC® (Test of English for International Communication)

En cours ●

Les champs marqués d'un astérisque * sont nécessaires

Déplier/replier tous les onglets ↑

➤ Mes coordonnées
Incomplet ●

➤ Ma situation
Incomplet ●

➤ Mon employeur
Incomplet ●

▼ Mon organisme de formation
Incomplet ●

i Les informations demandées sont présentes sur les documents remis par l'organisme de formation sélectionné (devis, programme de la formation). Vous devez contacter un organisme de formation pour obtenir un devis, le programme détaillé de votre formation et vérifier qu'il reste des places disponibles aux dates souhaitées.

[➤ Comment choisir son organisme de formation ?](#)

Nom / Raison sociale de l'organisme *

SIRET de l'organisme * ?

➤ Ma session de formation
Incomplet ●

➤ Mon financement
Incomplet ●

Dossier complété à 29%

↓ Télécharger mon dossier

Enregistrer

▼ Ma session de formation
Incomplet ●

i Les informations demandées sont présentes sur les documents remis par l'organisme de formation sélectionné (devis, programme de la formation). Assurez-vous qu'il reste des places disponibles aux dates souhaitées.

Accord du titulaire

Date de mon accord * ?

Durée et dates de la formation

Durée totale * ? h

Dates de la session *

Du Au

Lieu de la formation

Code postal *

Ville *

Déroulement

➤ Mon financement
Incomplet ●

Dossier complété à 29%

↓ Télécharger mon dossier

Enregistrer

Mon dossier de formation : Compléter votre dossier de formation

1. Renseignez le financement et cliquez sur « enregistrer »

Le coût pédagogique total (TTC) est indiqué à la dernière page de votre proposition ABC FORMATION CONTINUE

2. Lorsque votre dossier est complété et enregistré, vous pouvez le télécharger depuis le bouton « Télécharger mon dossier »

Mon financement Incomplet

i Ces informations sont nécessaires au financeur pour finaliser votre dossier et le prendre en charge dans les meilleures conditions : reportez-vous aux documents fournis par votre organisme de formation (devis, programme).

[> Quels sont les coûts à ma charge ?](#)

Coût de la formation

Coût pédagogique total (TTC) * €

Frais annexes (TTC)

Hébergement	<input type="text" value="0,00"/>	€
Restauration	<input type="text" value="0,00"/>	€
Transport	<input type="text" value="0,00"/>	€
Frais de garde	<input type="text" value="0,00"/>	€

Total des frais annexes (TTC)

Abondement(s)

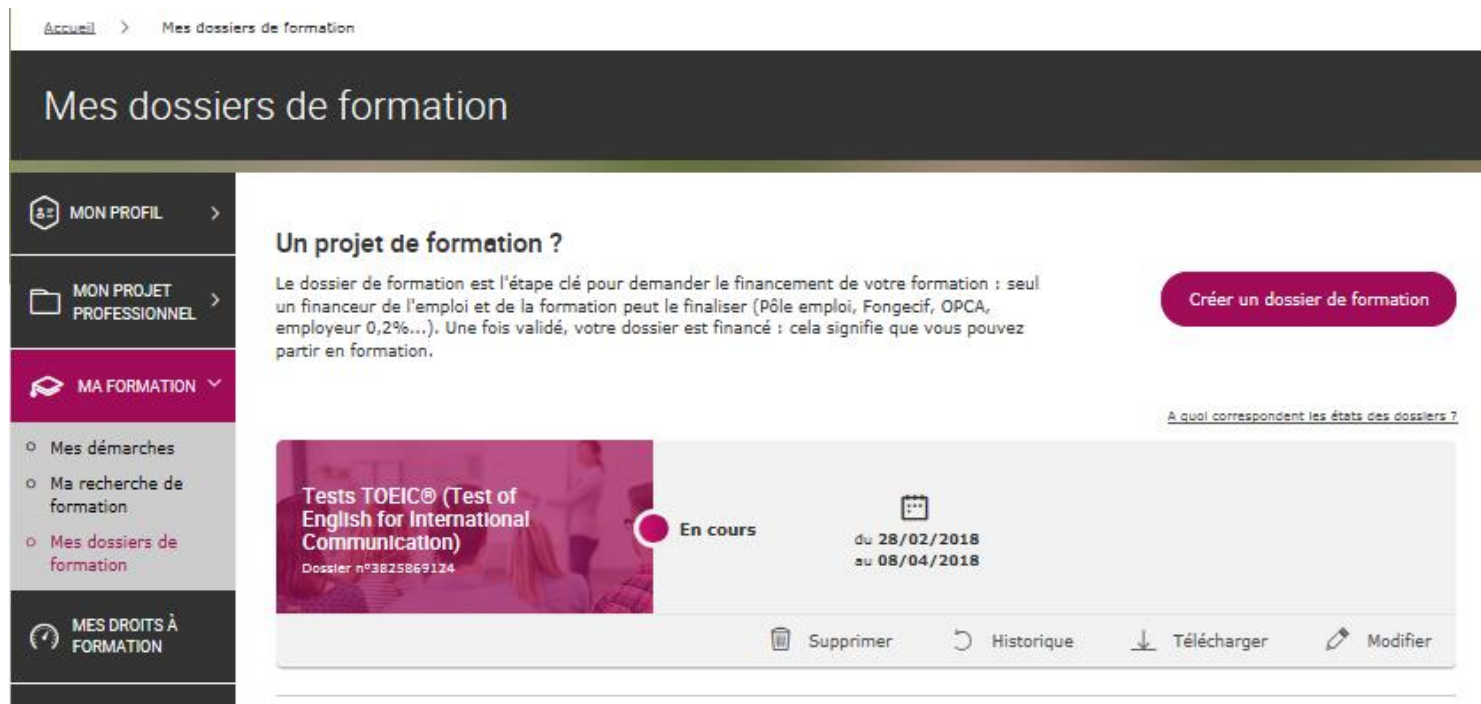
Aucun abondement n'a été ajouté à ce dossier

Vous n'avez pas assez d'heures sur votre compte pour financer votre formation ? Sachez que vous pouvez bénéficier de financements complémentaires (abondements). Le montage financier de votre dossier sera finalisé par l'organisme auquel vous allez transmettre votre dossier. Il vous alertera en cas de reste à charge.

Dossier complété à 29%




SUIVI ET AVANCEMENT DE VOTRE DOSSIER DE FORMATION

Cliquer sur l'accueil → Ma formation → j'accède à mes dossiers de formation



The screenshot shows a web interface for 'Mes dossiers de formation'. At the top, there is a breadcrumb trail: 'Accueil > Mes dossiers de formation'. Below this is a dark header with the title 'Mes dossiers de formation'. A left sidebar contains navigation options: 'MON PROFIL', 'MON PROJET PROFESSIONNEL', 'MA FORMATION' (highlighted in pink), and 'MES DROITS À FORMATION'. Under 'MA FORMATION', there are sub-options: 'Mes démarches', 'Ma recherche de formation', and 'Mes dossiers de formation'. The main content area features a section titled 'Un projet de formation ?' with explanatory text and a pink button 'Créer un dossier de formation'. Below this is a table of active dossiers. One entry is visible: 'Tests TOEIC® (Test of English for International Communication)' with dossier number '3825869124', status 'En cours', and dates 'du 28/02/2018 au 08/04/2018'. Action buttons for 'Supprimer', 'Historique', 'Télécharger', and 'Modifier' are located below the table. A link 'A quoi correspondent les états des dossiers ?' is also present.

Etats des dossiers

-  **En cours** Vous pouvez compléter, modifier ou supprimer votre dossier de formation. **Merci d'en informer votre responsable ABC FORMATION CONTINUE.**
-  **Validé** Votre financeur a validé votre dossier. **Merci de contacter votre responsable ABC FORMATION CONTINUE.**
-  **Rejeté** Votre financeur n'a pas validé votre dossier. **Merci de contacter votre responsable ABC FORMATION CONTINUE afin qu'il ajuste votre formation pour qu'elle puisse être validé**